

**∞ NOEL ET AUTRES FETES  
DE L'HIVER ∞**



**MANUEL D'ACCOMPAGNEMENT**

# SOMMAIRE

INTRODUCTION

3

CONSEILS ET RECOMMANDATIONS

4

BIBLIOGRAPHIE

5

SITOGRAFIE

13

L'ANIMATION EN BIBLIOTHÈQUE

15

QUELQUES PISTES D'ANIMATION

17

## Créez l'évènement autour de l'exposition « Noël et autres fêtes de l'hiver »

Dans le cadre du développement de l'aide aux animations, le service Action culturelle de la BDY vous propose ce livret en accompagnement de l'exposition « Noël et autres fêtes de l'hiver ». Ce manuel a pour but de vous aider à la mise en place d'animations.

Pour accompagner cette exposition, vous trouverez une (ou plusieurs) malle(s) contenant 20 à 30 documents adulte et jeunesse. Cette sélection est l'occasion de mettre en évidence des ouvrages relatifs au thème abordé. A cette occasion, nous vous suggérons de mettre en valeur les documents de votre fonds autour de ce thème.

Afin de vous aider dans votre projet, ce guide vous propose, à titre indicatif, une bibliographie sélective ainsi que des pistes d'animation que vous pourrez réaliser en parallèle à l'exposition.

Ce manuel propose tout d'abord un court descriptif de l'exposition, ainsi qu'une bibliographie et une sitothèque. Ensuite, des conseils de base sur la pratique d'animations et quelques pistes d'activités sont présentés.

Nous espérons que ce livret vous aidera dans vos démarches et vous permettra de créer des temps forts dans la vie de votre bibliothèque. Nous mentionnons que les pistes d'animation proposées n'ont qu'une valeur de suggestion et ne remplacent en aucun cas les idées que vous pourriez avoir.

Le service Action culturelle

## INTRODUCTION

Noël est une fête chrétienne célébrant chaque année la naissance de Jésus de Nazareth, appelée Nativité. À l'origine, cette fête était païenne et existait sous des formes différentes pour marquer le solstice d'hiver.

Mais depuis quand existe-t-elle ? Personne ne peut exactement le dire. Noël vient du latin « natalis », qui signifie « natal », car naturellement, c'est la célébration de la naissance du Christ. Mais quand exactement est-il né ? On pourrait penser que ce fut le 25 décembre de l'année 0. Mais il n'en est rien, car notre calendrier est loin d'être assez parfait pour avoir une telle précision. D'après des données historiques et le témoignage des apôtres, on peut déduire que Jésus est né vers l'an 6 ou 7 avant le commencement de notre ère. Quant au 25 décembre, ce n'est là qu'un jour qui a été fixé vers l'année 300 par Rome pour des raisons de commodité. En effet, cette date correspondait avec une grande fête païenne le « Soleil vaincu » (célébrée en l'honneur du retour des jours plus longs, puisque le 21 décembre est le jour le plus court de l'année, et qu'après cette date, les jours s'allongent). Ainsi, il était plus facile de convertir les gens car ils pouvaient toujours faire leur fête à la même date.

Au-delà du contexte chrétien, où elle constitue avec Pâques une des grandes fêtes, Noël est devenue une fête profane populaire qui trouve bon nombre d'expressions célébrant notamment la famille et les enfants et faisant l'objet d'échanges traditionnels de cadeaux.

Noël est l'une des fêtes calendaires les plus célébrées dans le monde entier. Des manifestations et des réjouissances diverses soulignent aux quatre coins du globe, la fête de la Nativité.

A partir de la fin juin, les jours commencent à raccourcir, le soleil chauffe de moins en moins et les températures extérieures diminuent. L'hémisphère Nord rentre peu à peu dans "la saison froide". Cette saison, qui débute avec l'équinoxe d'automne (le 21 septembre) et qui se termine avec le solstice d'été (le 21 juin), est l'occasion de repas conviviaux et de festivités. Le solstice d'hiver est une période spéciale qui donne l'occasion de vivre différemment une journée et d'être plus attentif aux autres. Comment fait-on pour illuminer ce jour si particulier ? Cette exposition vous donnera quelques pistes.

Elle permet de découvrir les traditions et les célébrations de la fête de Noël : ambiances, décorations, personnages, etc. mais également d'autres fêtes telles que l'Avent, l'Épiphanie ou la fête de Sainte Lucie.

« Merry Christmas », « Buon Natale », « Feliz Navidad », »Fröhliche Weihnachten », etc.... :  
autant de manière de vous souhaiter un joyeux Noël !

## CONSEILS ET RECOMMANDATIONS

- Exposition

L'exposition se compose de 10 panneaux bâchés (80 x 120 cm).

Les panneaux vous sont livrés avec un dispositif d'attache constitué de baguettes et de crochets plastiques. Ce dispositif permet la suspension des panneaux par un fil en nylon ou par des crochets. Dans l'hypothèse où ce système ne vous conviendrait pas, nous vous demandons de **ne pas mettre de scotch sur les panneaux** (ni au recto ni au verso). En cas d'utilisation de Patafix, veuillez nettoyer correctement les panneaux avant leur retour à la BDY.

En cas de détérioration d'un ou plusieurs panneaux (tâches, rayures, trous), nous vous demandons de nous le signaler immédiatement et de ne pas tenter d'y remédier. Le ou les panneaux devront nous être retournés en l'état afin d'être traités pas nos soins.


- Supports multimédia

Pour les documents audio et vidéo, il convient de respecter les droits d'auteurs et de diffusion liés à chaque support.

Pour des questions de droit de diffusion, la projection de DVD doit avoir lieu dans l'enceinte de la bibliothèque, avec un public restreint et uniquement pour les DVD munis de la mention "prêt et consultation" (mention portée sur la jaquette).

Nous vous rappelons également que pour pouvoir proposer légalement une animation sonore, vous devez payer des droits à la SACEM (Société des Auteurs, Compositeurs et Editeurs de Musique). Pour cela, nous vous invitons à prendre contact avec votre délégation SACEM (cf. site de la SACEM : <http://www.sacem.fr>) qui, moyennant une redevance forfaitaire, vous délivrera une autorisation pour la diffusion sonore. Attention, si vous ne déclarez pas votre manifestation préalablement, une tarification majorée pourra vous être appliquée.

## BIBLIOGRAPHIE




**25 Noëls en musique** / Sophie Humann.- Actes Sud junior, 2003. - ISBN 2-7427-4572-6 : 23 €  
Ce recueil réunit 25 chants traditionnels de Noël provenant de 25 pays d'Europe, avec le récit d'une coutume de chaque pays. Ce recueil est très agréable à écouter pour rêver.  
(CD - Jeunesse)

**C'est Noël ! : vos créations pour la maison** / Sophie Hélène.- Dessain et Tolra, 2004. - ISBN 2-04-720102-0 : 13 €

Ce livre, en proposant diverses idées de créations pour Noël (calendrier de l'avent, photophores, couronne à suspendre, décorations de fenêtres, lanternes magiques, etc.), répond à toutes les attentes des enfants impatientes et des parents à court d'idées à l'approche des fêtes.

(Documentaire - Adulte)



**Cher Père Noël** / Jeanne Ashbé. - Pastel, 1998. - ISBN 2-211-04879-X : 12,50 €


C'est l'histoire d'un petit garçon qui écrit sa lettre au père Noël. Il lui dit qu'il aimerait bien aller le voir tout là haut... accroché sur son bonnet rouge. Sa rêverie l'amène à imaginer tout ce qu'il pourrait faire pour l'aider. Mais si cette année le père Noël est trop occupé, il se dit qu'il pourra le rejoindre une autre fois. En attendant, le petit garçon lui prépare au pied du sapin des biscuits et du thé.

(Fiction - Album - Jeunesse)

**Collage de serviettes pour Noël** / Mona Funck. - Mango Pratique, 2003. - ISBN 2-84270-416-9 : 13 €

Vous trouverez dans ce documentaire une multitude d'idées d'objets et des cadeaux à réaliser pour Noël : vases, pots, boîtes, couronnes de l'Avent, décors pour le sapin, cartes de Noël, etc. Ces objets sont confectionnés avec des serviettes en papier mais également avec quelques accessoires : rubans, perles, boutons, fleurs ou feuillages.

(Documentaire - Adulte)



**Contes, comptines, chansons de Noël** / Nathan Jeunesse, 2002. - ISBN 2-09-211061-6 : 20,50 €


Ce recueil comprend seize chansons, six histoires et dix comptines pour chanter, rire et rêver au rythme de Noël.


(Documentaire - Jeunesse)

**Drôle de Noël !** / Fluide Glacial, 2003. - ISBN 2-85815-375-2 : 12,50 €

Cette bande dessinée réunit plusieurs scénettes de dessins humoristiques sur le thème de Noël.

(BD - Adulte)





**En attendant Noël... : objets de décorations à réaliser soi-même** / Tone Finnanger. - Mango Pratique, 2006. - ISBN 978-2-84270-579-4 : 11 €


Créez une ambiance douce et chaleureuse au sein de votre foyer en fabricant différents objets de décorations sur le thème de Noël : petits cœurs à suspendre au sapin, chaussettes pour dissimuler les cadeaux, calendriers de l'Avent, cornets de sucre d'orge, etc. L'ouvrage propose des idées de travaux de couture et d'ambiances inspirées de la tradition scandinave.

(Documentaire - Adulte)

**Le grand livre de Noël** / Bayard Jeunesse, 2004. - ISBN 2-7470-1309-X : 19,90 €

Cet album permet de découvrir Noël à travers des contes, des activités et du bricolage, des jeux, des recettes, des chants, etc.

(Documentaire - Jeunesse)



**Le grand livre du Père Noël** / Didier Dufresne. - Mango Jeunesse, 2004. - ISBN 2-7404-1858-2 : 15 €


Cet album retrace toute l'histoire du Père Noël : ses traditions, ses rennes et son traîneau.

(Fiction - Album - Jeunesse)

**Noël : créations maison** / Casterman, 2004. - ISBN 2-203-14522-6 : 6,75 €

Ce documentaire propose de jolies idées de décorations et d'animations pour préparer Noël en famille. Les objets sont à réaliser avec des matériaux simples et peu chers.

(Documentaire - Jeunesse)



**Noël, contes et fables : une anthologie des plus beaux textes littéraires** / Archipel, 2001. - ISBN 2-84187-339-0 : 14,95 €


Cette anthologie présente une sélection des plus beaux contes, fabliaux, légendes, poèmes et chansons inspirés par Noël et la Nativité. Parmi les auteurs cités, vous pouvez retrouver Heinrich Heine, Anatole France, Paul Verlaine ou Leopardi.

(Fiction - Conte - Jeunesse)

**Noël : le livre des contes, des poésies et des chansons** / Milan jeunesse, 2005. - ISBN 2-7459-1959-8 : 20 €

Des grands contes traditionnels d'Andersen et des frères Grimm aux vers d'Arthur Rimbaud, des chansons fredonnées en famille sous le sapin aux légendes du monde... Dans ce recueil sont réunis les plus beaux textes qui font de Noël une fête éternelle. Un ouvrage pour célébrer, au fil des mots, toute la magie de l'enfance.

(Fiction - Conte - Jeunesse)





**Le Noël d'Auggie Wren** / Paul Auster. - Actes Sud Junior, 1998. - ISBN 2-7427-1935-0 : 10,52 €

Cette histoire, dont le titre original est « Auggie Wren's Christmas Story », est une nouvelle écrite pour le New York Times à l'occasion des fêtes de Noël, pour son édition du 25 décembre 1990.

Les protagonistes de ce conte de Noël sont un gérant de bureau de tabac (Auggie Wren) et un journaliste écrivain, autour desquels gravite une galerie de personnages typiques de Brooklyn.

(Fiction - Roman - Jeunesse)

**Le Noël de Mandarine, la petite souris** / Noelle Carter. - Albin Michel Jeunesse, 1994. - ISBN 2-226-06241-6 : 11,50 €

C'est Noël et Mandarine, la petite souris, offre des cadeaux à ses parents et amis. Mais avant d'ouvrir le paquet, il faut froter l'étiquette et sentir pour deviner ce qu'il contient.



**Noël sans frontières : douze histoires policières** / Rageot, 2003. - ISBN 2-7002-2979-7 : 15 €


Ce recueil réunit des histoires policières inédites qui célèbrent Noël aux quatre coins du monde.

(Fiction - Roman - Jeunesse)

**Pépinière de sapins de Noël : par deux sylviculteurs / Patrice de la Tour du Pin & Jacques Ferrand.** - Gallimard, 2000. - ISBN 2-07-076044-8 : 7,47 €

Quand le froid est trop grand, la neige trop haute pour chercher un sapin de Noël et qu'on est deux amis autour du feu, deux sylviculteurs de l'imaginaire (un poète et un illustrateur de livres), que fait-on et comment ? Tout simplement, en laissant la plume écrire ce que le pinceau dessine, ou le contraire. Ainsi est née cette *Pépinière de sapins de Noël*.

(Documentaire - Adulte)



**Le Père Noël et les fourmis / Philippe Corentin.** - Ecole des Loisirs, 1989. - ISBN 2-211-04768-8 : 12 €

C'est la révolution ! Le Père Noël a décidé de changer sa manière de distribuer les cadeaux et ainsi de remplacer ses rennes, jugés trop volumineux. Mais qui pourra les remplacer ? Les souris ou les fourmis ?!

(Fiction - Album - Jeunesse)

**Petites idées pour Noël / Nina Dreyer Hensley.** - Marabout, 2003. - ISBN 2-501-03939-4 : 7,90 €

Ce documentaire propose des recettes (de chocolats, confiseries et petits gâteaux) et des idées de décors pour préparer les fêtes de Noël : des idées de décoration pour la table, le sapin et la maison (bougies, ronds de serviette, étoiles en perles de verre...)

(Documentaire - Adulte)





**Quand je serai grand je serai le Père Noël** / Grégoire Solotareff. - Ecole des Loisirs, 1989. - ISBN 2-501-03939-4 : 5,50 €


Voici l'histoire d'un petit garçon qui s'appelle... Noël ! Un jour d'hiver, alors qu'il se promène dans la forêt près de sa maison, il découvre un grand sac rouge sur lequel est déposée une mystérieuse lettre.

(Fiction - Album - Jeunesse)

**Qui peut sauver le père Noël ?** / Roddy Doyle. - Gallimard Jeunesse, 2002. - ISBN 2-07-053681-5 : 13 €

Un chien qui parle et qui vole, quatre enfants rompus à la technique du saut à l'élastique, bientôt rejoints par deux lézards irlandais, voilà une équipe de choc pour remplacer un renne malade et donner un coup de main au Père Noël !

(Fiction - Roman - Jeunesse)





**La robe de Noël** / Satomi Ichikawa. - Ecole des loisirs, 1999. - ISBN 2-211-05566-4 : 12 €

La fin de l'année approche. À la lisière de la forêt, les sapins ne peuvent plus rester tranquilles. Ils savent qu'ils vont bientôt partir et rêvent de la robe qu'ils porteront le soir de Noël. Dans l'ombre de ces grands arbres, il y a un tout petit sapin qui les écoute. Partira-t-il, lui aussi? Verra-t-il son rêve à lui se réaliser? Un livre plein de poésie à lire lors des fêtes et surtout au moment de décorer le sapin.

(Fiction - Album - Jeunesse)

**Vivement Noël** / Daniel Picouly. - Hoëbeke, 1999. - ISBN 2-84230-020-3 : 20 €

Cet ouvrage réunit les photographes Willy Ronis, Robert Doisneau, Janine Niepce et Sabine Weiss autour du thème de Noël. L'écrivain Daniel Picouly prend la plume pour mettre en mots, avec humour et nostalgie, ces clichés, réalisées au cours des années 50.



**Les secrets du Père Noël** / Joulupukki, 2008. - 54 mn

La vie du Père Noël de la Finlande est un mystère depuis des centaines d'années. Avec ce DVD, vous pourrez enfin découvrir comment vit le Père Noël dans sa magnifique maison en Laponie, avec ses lutins et ses rennes. (DVD - Documentaire - Jeunesse)

**Le Pôle Express** / Warner Bros Home Video, 2005. - 96 mn

Lève toi vite et prépare toi pour le voyage de ta vie ! C'est la veille de Noël et tu vas bientôt escalader et descendre des montagnes à toute vitesse, glisser sur des lacs de glace, voler au dessus de ponts hauts de kilomètres, et te faire servir un chocolat chaud en chanson par des serveurs plus étonnants que jamais. Tu es à bord du Pôle Express !

(DVD - Fiction - Jeunesse)



**Vive Noël !** / Naïve, 2000

(CD - Chansons - Jeunesse)

**La véritable histoire du père Noël** / Naïve, 2000

(CD - Histoire - Jeunesse)

## SITOGRAPHIE

**<http://www.pendu.learningtogether.net>**

Ce site, via le jeu du pendu, permet aux internautes de découvrir de manière ludiques différents termes autour de Noël (cf. rubrique "Noël").

**<http://www.rebus-o-matic.com>**

En rentrant n'importe quel texte en français, puis en cliquant sur l'onglet « Abracadabra », ce site permet de « phonétiser » un mot ou un texte. Vous pouvez vous servir de ce site pour proposer un panel de rébus à vos lecteurs.

**<http://www.vivenoel.com/>**

Ce site très ludique permet de découvrir le monde merveilleux du Père Noël avec des jeux interactifs, des cartes virtuelles, des contes de Noël, des coloriages, des recettes de cuisine, le calendrier de l'Avent et plein d'autres surprises.

**<http://www.pere-noel.com/accueil.htm>**

Voici le village du Père Noël où chaque maison reprend une activité bien précise : jeux en ligne, travaux manuels, etc.

**<http://www.momes.net/comptines/comptines-noel.html>**

Voici quelques comptines et chants de Noël pour fêter en chanson les fêtes de fin d'année.

**<http://www.perenoel.com/village/>**

Via la rubrique « Cadeaux à télécharger », vous avez accès à différents dossiers téléchargeables, comme des marque-pages ou des dessins point à point, sur l'univers du Père Noël. Ce site peut notamment vous être utile si vous souhaitez réaliser un quizz sur l'exposition et remettre à chaque participant un cadeau en cas de bonne réponse.

**<http://www.teteamodeler.com/dossier/noel/index.asp>**

Ce dossier, extrait du site « tête à modeler », vous propose des activités et du bricolage pour préparer les fêtes de Noël avec les enfants.

**<http://www.virtualmuseum.ca/Exhibitions/Noel/franc/index.html>**

Cette exposition imaginaire vous présente les traditions de Noël au Canada et en France.

# L'ANIMATION EN BIBLIOTHEQUE

## Généralités

- Pour qui ?

L'organisation d'animations dans votre bibliothèque est un moyen efficace pour attirer de nouveaux publics, valoriser votre fonds et sensibiliser votre public à la culture sous toutes ses formes.

S'il existe de nombreuses possibilités en matière d'animations, il est cependant nécessaire de prendre en compte les besoins du public. Pour le bon déroulement de ces animations, il est également indispensable d'évaluer au préalable, le nombre de personnes en charge de la réalisation de l'animation.

Ce projet, par exemple, peut faire l'objet de divers partenariats avec des structures locales (école de musique, associations, musée, etc.). N'hésitez donc pas à les contacter. Il est important que les partenaires s'entendent en amont sur les objectifs et les contraintes de chacun.

Les pistes d'animation proposées dans cette malle s'adressent à tous les publics. Selon la nature de l'animation, l'accueil d'enfants par petits groupes permet un travail plus efficace.

Lors des animations avec des classes, la présence des enseignants est recommandée car ils connaissent mieux les enfants et leurs difficultés (problèmes de discipline, timidité, ...). Ils doivent autant que possible s'impliquer pour le bon déroulement de l'évènement.

-

## Quand ?

Pour le bon fonctionnement des animations, il est important de mettre en place un programme d'animation en fonction des horaires de disponibilité des publics visés.

En ce qui concerne les accueils tout public, il est nécessaire de communiquer autour de l'évènement environ trois semaines à l'avance. Des affiches pourront être collées et des signets distribués à la bibliothèque, chez les commerçants, à l'école ou à la mairie. Si vous décidez d'organiser un vernissage, il est nécessaire d'envoyer (ou de distribuer) à vos lecteurs des invitations. Ces outils de communication devront contenir les informations indispensables : titre de l'évènement, lieu, date, heure, principaux centres d'intérêt. Par ailleurs, il est aussi possible de passer une annonce dans le journal de la commune ou dans la presse locale.

En ce qui concerne l'accueil de classe, il est important de planifier les rencontres avec l'équipe pédagogique (hebdomadaires, mensuelles, ...).

- Où ?

Pour que l'évènement soit réussi, il est essentiel d'évaluer ses besoins en termes d'espace et de mobilier disponibles. Il faut donc faire une étude préalable du lieu (espace de lecture, salle de projection, salle de spectacle, espace d'exposition, espace de travail...) et du matériel nécessaire (tables, chaises, coussins, papiers, crayons ...).

- Quoi ?

L'organisation d'animation est, entre autres, l'occasion pour une bibliothèque de mettre en valeur son fonds en adéquation avec l'exposition. Pour cela, évaluez vos ressources et complétez votre fonds si le besoin est nécessaire.

En parallèle de l'exposition, vous pouvez organiser des activités manuelles et/ou artistiques.

Dans le cadre d'un accueil de classes, il est important de s'entendre sur le contenu de l'évènement avec les enseignants.

## QUELQUES PISTES D'ANIMATION

Nous vous proposons à titre d'exemples quelques pistes d'animation liées à l'exposition sur l'exposition "Noël et autres fêtes de l'hiver".

Tout d'abord, en ce qui concerne la réalisation d'invitations pour le vernissage ou de l'affiche de l'exposition, vous pouvez les faire réaliser par un groupe d'enfants (ou par une classe). Ce travail préparatoire permettra de leur expliquer le thème de l'exposition et de les amener à réfléchir sur le sujet. L'invitation pourra, par exemple, être accompagnée d'une illustration qui pourra faire l'objet d'un concours où le gagnant verra son dessin reproduit sur le carton ou l'affiche.

Un vernissage, outre la présentation de l'exposition (thème et contenu des différents panneaux), permet un échange convivial avec ses lecteurs. Vous pourrez profiter de l'occasion pour leur présenter votre programmation annuelle et les ateliers à venir, en relation avec l'exposition. Attention, pour le vernissage, il vous faudra penser à l'organisation technique (boissons, réception des lecteurs, etc....) ainsi qu'à convenir d'un horaire en dehors des heures habituelles d'ouverture de la bibliothèque

Pour tous les lecteurs, vous pouvez organiser une visite libre pendant vos horaires d'ouverture. Pour faciliter leur déplacement et la lecture des panneaux, vous pouvez organiser un questionnaire de 15 à 20 questions. Ce questionnaire pourra être un questionnaire unique pour tout public ou un questionnaire différent pour adultes et jeunesse. Pour les plus jeunes, vous pouvez également proposer des jeux de mots autour du thème : devinettes, mots fléchés ou mots croisés, ...

Dans le cadre de l'heure du conte, vous pouvez organiser une lecture à voix haute d'albums ou d'extraits de romans en relation avec le thème de l'exposition.

Vous pouvez également faire une table de présentation de documents de votre fonds en lien avec le thème et en présenter une sélection de 5 à 10 ouvrages lors d'un accueil de classes. Les enseignants ou les enfants intéressés pourront ainsi les emprunter.

Dans les pays anglo-saxons, la tradition veut que l'on profite de la fête de Noël pour envoyer ces vœux à ses proches. Dans ce contexte, vous pouvez proposer un atelier où petits et grands pourront réaliser des cartes décorées.

Pour les plus petits, vous pouvez envoyer une lettre au Père Noël : interrogez-les sur ce qu'ils aimeraient recevoir cette année du père Noël et inscrivez leurs idées sur une lettre que vous posterez ensuite. Demandez à chaque enfant de faire un dessin et joignez-les à la lettre. Puis postez le tout à l'adresse suivante : PERE NOEL POLE NORD CANADA HO HO HO. Il est nécessaire d'indiquer une adresse de retour complète afin qu'il puisse vous envoyer une réponse.

Voici une proposition de lettre que vous pourrez lire aux enfants avant de leur raconter une histoire de votre choix et dans le but de préparer la rédaction des lettres au Père Noël.

*Bonjour mes chers amis.*

*C'est moi, le Père Noël qui vous écrit aujourd'hui. Ça me fait tout drôle de vous écrire, car habituellement, c'est plutôt vous autres qui m'écrivez pour me demander de vous envoyer des cadeaux. Mais aujourd'hui, j'ai quelque chose de particulier à vous demander. Alors, soyez très attentifs à ceci : je vous écris pour vous inviter à participer à mon concours de Noël...*

*Pour participer à mon concours, il y a deux conditions à remplir. La première est d'écouter attentivement l'histoire qui va vous être racontée. Ensuite, comme deuxième condition, vous devrez réaliser un dessin et me rédiger une lettre. Une fois cela terminé, vous serez prêts à m'envoyer vos dessins et vos lettres. J'ai hâte de vous lire...*

*Père Noël*

Née de l'imagination d'un père de famille germanique souhaitant canaliser l'impatience de ses enfants durant la période précédent Noël, le calendrier de l'Avent est un excellent moyen de patienter jusqu'au grand jour.

En Allemagne, on retrouve ce calendrier dans chaque chambre d'enfant, au-dessus du lit ou du bureau. Magique, il révèle aux enfants un petit cadeau ou une image par jour, de la période de l'Avent jusqu'au 24 décembre. Les enfants comptent les jours qui les séparent du soir de Noël en ouvrant les cases des calendriers. S'il existe une forme traditionnelle de calendrier, de nos jours, on peut en acheter de toutes sortes, du plus simple au plus coloré. Il peut renfermer diverses surprises comme des bonbons ou des histoires. Vous pouvez profiter de cette tradition pour organiser la création d'un calendrier de l'Avent à histoire. Le principe est simple : quel que soit le modèle choisi, vous placerez dans chaque pochette correspondant à un jour, un titre de livre sur le thème de Noël. Vous pourrez ainsi raconter une histoire différente chaque jour.

Pour vous aider à réaliser votre calendrier, vous pouvez consulter le site de tête à modeler, dont voici l'adresse : <http://www.teteamodeler.com/dossier/noel/calendrier.asp>

Pour entrer dans la féerie de Noël, vous pouvez également proposer plusieurs jeux en relation avec les livres, comme par exemple le jeu de la « lecture devinette », des « associations textes/images » ou de « la chronologie ».

- Lecture devinette

Cette activité a pour but de développer l'imagination des lecteurs, d'éveiller la curiosité, l'envie de découvrir les histoires. Dans un premier temps, vous choisissez un livre, vous donnez son titre et montrez au public la première de couverture. Ensuite vous précisez qu'il s'agit de deviner l'histoire, les enfants ont un quart d'heure pour vous poser des questions. Les enfants rédigent alors l'histoire qu'ils ont imaginée. Enfin, vous racontez la véritable histoire. Le gagnant est celui qui a imaginé l'histoire la plus ressemblante.

Pour vous aider, vous pouvez photocopier la page suivante et la distribuer aux enfants. Ils pourront ainsi se servir de ce support pour écrire leurs histoires.

Imagine la fin de l'histoire et dessine-la...

1

2



Écoute la vraie fin de l'histoire et dessine-la...

1

2

- La chronologie

Il s'agit de collecter des images (avec ou sans texte) d'un album, de les mélanger et de proposer aux enfants de les remettre dans l'ordre.

- Les associations texte/image


Il s'agit dans un premier temps, de collecter des images et des textes. Vous mélangez ensuite les illustrations et les textes et vous faites retrouver aux enfants les correspondances. Dans le cadre des associations texte/image, vous pouvez aussi mettre en parallèle les titres et les premières de couverture.

Sur ce principe des associations, vous pouvez vous servir de l'album « la robe de Noël » de Satomi Ichikawa, et proposer aux enfants de retrouver les différents types de robes que peut revêtir un sapin. Ce jeu consiste à associer les images à leur nom.

Nous vous suggérons donc au préalable d'imprimer les visuels ci-dessous afin de vous constituer un jeu de cartes

Ce jeu bien évidemment ne pourra être réalisé qu'une fois la lecture de l'album effectuée !

**Consigne** : redonne à chaque sapin le symbole de sa robe de rêve



**Solution :**

« Robe de fleurs »

« Robe blanche »

« Robe or du soleil  
couchant »

« Robe Arc en ciel »

« Robe aux étoiles  
scintillantes »

« Robe d'oiseaux de  
toute les couleurs »

Dans cette même idée d'association texte/image, vous pouvez aussi proposer le jeu du « sac à histoire ». Dans un premier temps, vous commencez à raconter une histoire. Puis, un enfant pioche un visuel dans le sac (ces visuels peuvent être par exemple : un renne, un lutin, un sapin, un cadeau, un Père Noël, un bonhomme de neige, une cloche, une bûche ou une paire de chaussettes) et à partir de cette image il doit inventer la suite. Ensuite, vous faites piocher un autre visuel à un autre enfant, qui continue l'histoire à son tour et ainsi de suite...

A l'occasion de cette exposition, et sur le principe de l'ouvrage de Robert Sabuda, intitulé « Lettres de Noël : un abécédaire de Noël en 3 dimensions », vous pouvez organiser un atelier où chacun pourra créer à sa guise un abécédaire sur le thème de Noël. Cet abécédaire peut également faire l'objet d'un travail en commun où chacun s'occupe d'une seule lettre.

Enfin sur le sujet de Noël, vous pouvez également proposer des ateliers de confection de bougies (ou de bougeoirs), de santons ou de Père Noël. Vous pouvez également proposer la réalisation de couronne de porte, boules en tissus (ou en papiers) ou autres décorations à accrocher.



**Yvelines**  
Conseil général